

LAVINIA BOHO

KOLLEKTION RELFIX | 2017-2018



RELFIX

Schaffen Sie eine moderne Innenansicht des Badezimmers mit Hilfe der Installationssysteme und der Betätigungsplatten verborgener Montage LAVINIA BOHO RELFIX

Qualität ist das Wichtigste

Die Kollektion einer erstklassigen technischen Einrichtung lässt eine zuverlässige und schnelle Einstellung von Hänge- und Stand-keramischen Erzeugnissen ausführen, sowie die Atmosphäre der Individualität und der Bequemlichkeit mit Hilfe von originellen Designbetätigungsplatten schaffen.



Das Folgen den Prinzipien der Zuverlässigkeit, der Sicherheit und der Einfachheit der Nutzung der Installationssysteme verwirklicht sich noch auf dem Stadium des Konstruierens und der Auswahl der Materialien, und das Gießen unter dem Druck, als die rationale Technologie der Überarbeitung der Plaste, lässt die komplizierten, funktional spezifischen Elemente erzeugen, deren technische Charakteristiken nicht nur den normativen Standardforderungen einfach entsprechen, sondern auch sehr oft bedeutend sie überhöhen.

Alle Elemente der Installationssysteme sind so konstruiert damit falls notwendig alle Knoten des Erzeugnisses leicht verfügbar waren, die Komponenten verfügten über die leichte und einfache Demontage für die Durchführung der technischen Wartung. Deshalb die Systeme der Installation LAVINIA BOHO RELFIX ist eine schöne Lösung wie für die Einrichtung in den sanitären Anlagen der Wohnneubauten, der öffentlichen Räumen und den Businesszentren, als auch in den Räumen der Gebäude des alten Baus (speziell gehören dazu, zur Standardkomplettierung der Lieferung die verlängerten Träger für die Montage des Erzeugnisses zur Wand zwischen den Wasserleitungsrohren und anderen ingenieurmässigen Kommunikationen).



Zum Bestand des Liefersatzes der Systeme der Installationen gehören die nur Zwei Betätigungsplatten Paneele des Abspülens: die Armatur ist auf das Höchstleistungsabspülen die 7/5 l als Voreinstellung gestimmt, es ist die rentable Abstimmung des Abspülens auf 4/2 l auch möglich.

Unsere Installationssysteme werden mit allen Sammlungen der keramischen Erzeugnisse ausgezeichnet kombiniert. Wenn Sie SET 6 in 1, ausgegeben von einem Produzenten erwerben, bekommen Sie einen rentabelsten und bequemsten für die Anlage und den nachfolgenden Betrieb Sanitärsatz.

INSTALLATIONSSYSTEMS

Schließt allen ein, was für eine einfache und sichere Montage der aufhängbaren Klobecken notwendig ist (die Betätigungsplatte des Abspülens wird abesondert erworben), erträgt die Belastungen in 400 kg und gewährleistet eine störungsfreie Arbeit der Sanitärausrüstung.



Das Abspülbecken des Installationssystems ist von Kondensationsfeuchtigkeit isoliert, so, ist vor der Bildung des Schimmels geschützt. Die schallisolierende Platte, die für die Montage zwischen dem Heckende des aufhängbaren Klobeckens und von der keramischen Fliese vorbestimmt ist, verringert das Niveau des Lärms bei der Füllung des Behälters zu Wasser wesentlich.

-  Artikel : 34040010
-  Größe : 450 x 1120-1320 x 130 mm
-  Produkthaftung : 10 Jahre
-  Kombinierbar mit : Betätigungsplatten RELFIX: 3404003...; 3404004...; 3404005...

LIEFERUMFANG

Zum Lieferorganisation gehören: der metallische Rahmen; das Abspülbecken; die Schablone für die Ausstattung der Öffnung unter die Betätigungsplatte des Abspülens; das Anschlußstück für das Klobecken DN90 aus PEc die reduzierte Muffe DN90/110 aus PE; der Satz der Grubenbauelemente für die Anlage der Installation; der Satz der Grubenbauelemente für die Anlage des Klobeckens; der Satz der Stutzen mit den Gummimanschetten für das Anschließen des Klobeckens; die schallisolierende Verlegung für das Klobecken; der verlängerte Satz der Befestigungen zur Wand.

UNTERPUTZSPÜLKASTEN

Ist von den Abschlußventilen, die das herabgesetzte Niveau des Lärms haben, ausgerüstet, zertifiziert wie die I. Klasse nach dem Standard Norm Francois und garantierend die schnelle Füllung des Beckens mit dem minimalen Lärm ausgestattet



Alle Elemente des Abspülbeckens der verborgenen Montage LAVINIA BOHO RELFIX sind vor dem Kondensat luftdich und sorgfältig geschützt. Das Erzeugnis kommt für eine sichere Montage der Standklobecken auf der Oberfläche der Hauptmauer oder in im Voraus vorbereiteten Nische heran.

-  Artikel : 34040020
-  Größe : 528 x 731 x 121 mm
-  Produkthaftung : 10 Jahre
-  Kombinierbar mit : Betätigungsplatten RELFIX: 3404003...; 3404004...; 3404005...

LIEFERUMFANG





Zum Lieferorganisation gehören: Abspülbecken der verborgenen Montage, der von Kondensationswasser isoliert ist, mit der frontalen Lenkung, Einlass- und Abspülgarnitur und dem Revisionsfensterchen; der Schablone für die Ausstattung der Öffnung unter der Betätigungsplatte; der Anschlußsatz für das StandKlobecken; der Befestigungssatz.

DIE BETÄTIGUNGSPLATTE 3404003...

Mit strengem, lakonischem Design – das ideale Element der Ausstattung für das Badezimmer, betonend die Sauberkeit, den Minimalismus und die Funktionalität



Das Paneel ist aus dem hochwertigen Plaststoff mit der leicht gereinigten Oberfläche hergestellt und ist in den populären Varianten der Farbendeckung vorgestellt: Chrom, das matte Chrom und die Weiße. Die Zweiregimeausflußarmatur ist auf das Höchstleistungsabspülen die 7/5 l als Voreinstellung gestimmt, es ist die rentable Abstimmung des Abspülens auf 4/2 l auch möglich.

-  Artikel : 3404003W / 3404003C / 3404003M
-  Größe : 205 x 146.5 x 6 mm
-  Produkthaftung : 10 Jahre
-  Kombinierbar mit : Installationssystems 34040010; unterputzspülkasten 34040020

LIEFERUMFANG





Zum Lieferorganisation gehören: die Betätigungsplatte; der Befestigungssatz.

DIE BETÄTIGUNGSPLATTE 3404004...

Verwirklicht die Klarheit, die Einfachheit und die Zuverlässigkeit der Verwaltung. Ihr Design unterscheidet sich durch die Zurückhaltung und die Feinheit der fließenden Linien



Das Paneel ist aus dem hochwertigen Kunststoff mit der leicht gereinigten Oberfläche hergestellt und ist in den populären Varianten der Farbendeckung vorgestellt: Chrom, das matte Chrom und die Weiße. Die Zweiregimeausflußarmatur ist auf das Höchstleistungsabspülen die 7/5 l als Voreinstellung gestimmt, es ist die rentable Abstimmung des Abspülens auf 4/2 l auch möglich.

-  Artikel : 3404004W / 3404004C / 3404004M
-  Größe : 205 x 146.5 x 6 mm
-  Produkthaftung : 10 Jahre
-  Kombinierbar mit : Installationssysteme 34040010; unterputzspülkasten 34040020

LIEFERUMFANG





Zum Lieferorganisation gehören: die Betätigungsplatte; der Befestigungssatz.

DIE BETÄTIGUNGSPLATTE 3404005...

Die runden Formen der Betätigungsplatten sehen ideal von allen Seiten aus: die sorgfältig gewählten Linien werden harmonisch kombiniert und überfließen eine in andere, im Badezimmer die auserlesene Eleganz schaffend



Das Paneel ist aus dem hochwertigen Kunststoff mit der leicht gereinigten Oberfläche hergestellt und ist in den populären Varianten der Farbendeckung vorgestellt: Chrom, das matte Chrom und die Weiße. Die Zweiregimeausflußarmatur ist auf das Höchstleistungsabspülen die 7/5 l als Voreinstellung gestimmt, es ist die rentable Abstimmung des Abspülens auf 4/2 l auch möglich.


-  Artikel : 3404005W / 3404005M
-  Größe : 205 x 146.5 x 6 mm
-  Produkthaftung : 10 Jahre
-  Kombinierbar mit : Installationssystem 34040010; unterputzspülkasten 34040020

LIEFERUMFANG

Zum Lieferorganisation gehören: die Betätigungsplatte; der Befestigungssatz.

UNSER CREDO

Mit einzigartigkeit und vielfalt begeistern



Tomas Werner



Fabio Zanetti



Catherine Hofmann



Michael Keisset

Design & Innovationen

Unsere Designer suchen nach Inspiration in der Natur, Kunst, Reisen und verkörpern wirklich innovative Ideen in den Kollektionen der Badezimmer, wo die Vollendung in Form und Funktionalität der Standard vom LAVINIA BOHO Design immer bleibt. Wir verstehen, wie es wichtig ist, fortschrittliche Ideen in die neuen Kollektionen einzuführen, und versuchen ständig mit der Zeit Schritt zu halten und dabei unsere besten Traditionen und Individualität zu behalten.

Vom ersten Tag ihrer Gründung die Industriegruppe des LAVINIA BOHO Unternehmen legt auf Innovationen großen Wert und investiert regelmäßig in die einzigartigen Technologien. Das ermöglicht die Erstellung von Produkten die Kundenerwartungen antizipierend. Gesammelte Erfahrungen in der Produktentwicklung helfen heute nicht nur stilvolle, sondern auch einzigartige Technologien in die Sanitärtechnikindustrie einzuführen.

